

激光治療白內障手術後後囊混濁

白內障手術後一至兩年，支撐著人工晶體的透明後囊可能會變得混濁。這時就需要做激光晶狀體囊切開術。激光過程只需數分鐘，便能恢復視力。

免費眼科健康講座

本中心定期舉行各種眼科講座，欲了解詳情，請與我們聯絡。

緊記

定期進行眼科檢查，以便及早診斷及治療。

養和眼科中心

跑馬地

養和醫院

香港跑馬地山村道2號李樹芬院4樓

電話：(852) 2835 8880 : (852) 2835 8890

傳真：(852) 2892 7510

eye@hksh-hospital.com

www.hksh-hospital.com

辦公時間

星期一至星期五：上午九時至下午五時

星期六：上午九時至下午一時

星期日及公眾假期休息

敬請預約

金鐘

養和醫健專科中心

香港金鐘道88號太古廣場一座21樓

電話：(852) 2855 6700

傳真：(852) 2523 7660

eye@hksh-healthcare.com

www.hksh-healthcare.com

辦公時間

星期一至星期五：上午九時至下午五時

星期六：上午九時至下午一時

星期日及公眾假期休息

敬請預約

查詢或預約，歡迎聯絡我們



白內障



養和眼科部

© HKSH Medical Group Limited. All rights reserved.
Members of HKSH Medical Group

OPH.1131H/C-07-102020

養和眼科部

HKSH Department of Ophthalmology

www.hksh.com

我們眼球的晶狀體就好像照相機的鏡頭一樣，負責把影像準確地投射在視網膜上。當晶狀體變得不完全透明時，就稱為白內障。

我患有白內障嗎？

患有白內障的眼睛，視力變得模糊不清，在陽光或強燈之下，看東西有眩光和重影，物件原有的顏色亦逐漸變得黯淡。另外，有些人的近視度數會增加，閱讀時不再需要老花眼鏡，看遠物時卻變得模糊。當白內障成熟後，整個晶體會變得白茫茫一片，視力會下降到只能看見揮手的動作，甚至只能感受到光線照射。過熟的白內障會引發青光眼和虹膜炎，導致患者眼睛紅腫、疼痛、怕光，甚至頭痛、噁心和嘔吐。



鮮明的顏色逐漸變得黯淡



病人視力模糊不清

白內障是怎樣形成的？

大部份的白內障患者都是60歲以上的長者。隨著年紀的增長，晶狀體自然老化，晶體蛋白發生化學變化而變得不透明，這是最常見的原因。有時候，白內障亦會出現在較年青的病人身上，尤其是有高度近視、糖尿病、濕疹或其他遺傳性退化疾病的人士。眼睛受傷、長期使用類固醇和長期暴露在紫外線或紅外線下等等，亦可導致繼發性白內障。



白內障

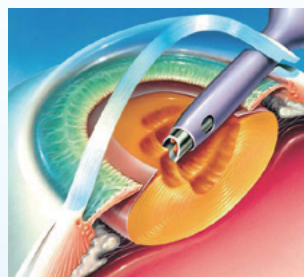


術後第一日

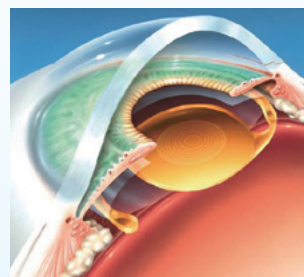
眼藥水和口服藥物能治療白內障嗎？

到目前為止，並沒有藥物可以使混濁的晶體（白內障）回復清澈透明，故此只能以手術去除白內障及植入人工晶體治療。

嶄新手術可恢復視力，減少屈光不正（近視、遠視、散光及老花）



超聲波乳化白內障




植入摺疊式人工晶體

初期白內障對視力並沒有明顯的影響，故此並不需要醫治。如果只是近視輕微增加，更換眼鏡度數便可使視力回復正常。當視力下降，以致影響到工作或生活的質素，就可以考慮接受白內障手術，不必等到白內障成熟才動手術。傳統的白內障手術會先於角膜緣造成一大切口，取出白內障，再植入人工晶體，然後以極細縫針把傷口縫上。新式微創白內障手術會使用超聲乳化，或加上飛秒激光的輔助，經角膜緣的小切口將乳化後的白內障吸出，再植入摺疊式人工晶體。術後傷口會自動癒合，一般都不用縫線，或只需縫一針。手術可以表面麻醉施行，或按需要選擇其他麻醉方法。

人工晶體

透過手術時植入合適的人工晶體，可矯正術前的近視、遠視或散光。矯正老花人工晶體可讓您清晰地看到遠近事物，從而消除或大大減低對戴老花眼鏡的依賴。視乎術前計劃及術後屈光情況，您仍可能需要戴眼鏡或隱形眼鏡以矯正餘下的屈光不正。



各款植入摺疊式人工晶體